

# Désactivation signature Pilote windows 8



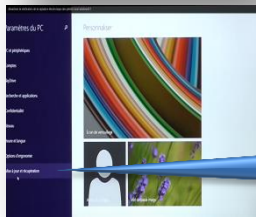
1

Paramètre



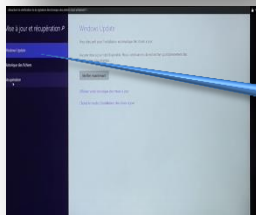
2

Modifier les paramètres PC



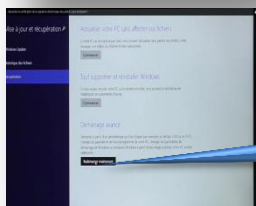
3

Mise à jour & récupération



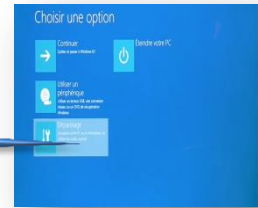
4

Récupération



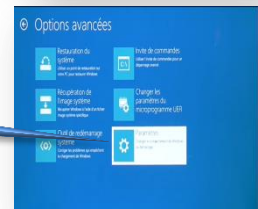
5

Redémarrer maintenant



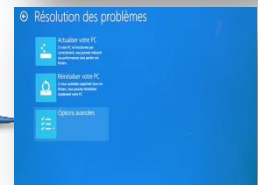
6

Dépannage



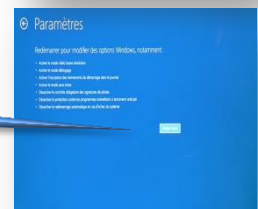
7

Paramètre



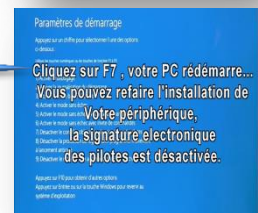
8

Option Avancée



9

Redémarrer



10

Cliquez sur F7

Cliquez sur F7, votre PC redémarre...  
Vous pouvez retirer l'installation de votre périphérique, la signature électronique des pilotes est désactivée.